

HEEMANG STUDIO

희망메이커 안내 가이드




목차

1	희망메이커는 무엇인가요?	3
2	희망메이커가 되려면?	5
3	희망메이커는 아래 절차로 가입이 가능합니다.	6
4	희망메이커 캠페인은 아래 절차로 진행됩니다.	12
5	희망메이커 이런 점이 좋아요.	18
+	Q&A	19

희망메이커는 무엇인가요?

희망스튜디오와 함께 사회문제를 해결하며 더 나은 세상을 만들어 나가는 파트너입니다.
희망메이커는 FUNding(기부)과 HEALing(봉사)을 제작하거나 참여할 수 있습니다.



희망메이커 핵심가치 TOP 3

사회문제를 해결하기 위해서는 3가지 핵심가치가 중요합니다.

신뢰성을 기반으로 전문성을 갖고, 지속가능한 임팩트를 만드는 희망메이커가 되어주세요.




신뢰성

미래세대를 향한 진정성과
사업 예산 집행의 투명성



전문성

사각지대 문제 영역에 대한
이해화 경험, 실행력



지속가능성

지역사회 자원 연계를 통한
지속가능성 확보 역량

희망메이커가 되려면?

공익사업을 진행하는 민간법인 혹은 단체는 **모두 가입 가능**합니다.

다만, 공익목적이 불분명하거나 아래 예외사항에 해당하는 단체는 가입이 불가합니다.

[가입 예외 사항]

- 공익사업 활동내용을 확인하기 어려운 단체
- 정치, 종교 등의 역할을 직접적으로 수행 또는 대행·지지하거나 사적 이윤을 추구하는 단체
- 주무관청의 감사 및 언론을 통해 위법사실이 드러났거나 적발된 이력이 있는 단체
- 외부 공시 서류 제출 및 게시 확인이 불가하거나 내용이 상이한 단체
- 해외사업 수행단체의 경우 지원국가에서 사업을 수행할 수 있는 법적증명서 제출이 불가한 단체
- 희망메이커의 핵심가치와 부합하지 않는다고 판단되는 단체

희망메이커는 아래 절차로 가입이 가능합니다.

가입 심사는 매주 진행되나, 제출 시점에 따라 결과안내까지 2주 가량 소요될 수 있습니다.

제출하신 신청서 검토 후 문의 및 보완사항에 대해서는 기입한 정보 내 담당자 메일/연락처로 문의드립니다.



- 가입 신청은 온라인으로만 진행됩니다.

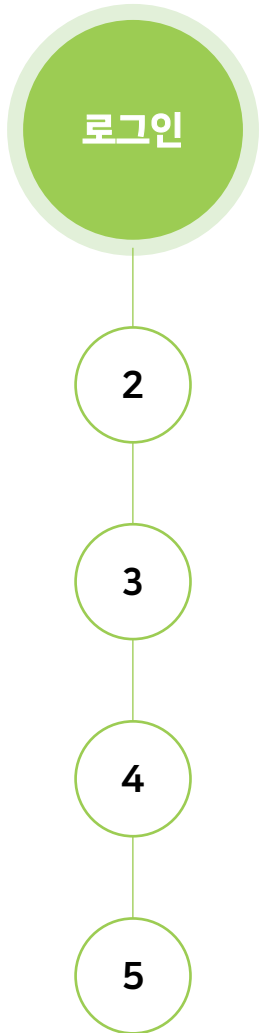
(*링크 : <https://www.heemangstudio.org/mypage/companyApply>)

(*경로 : STUDIO+ > 희망메이커 > 신청하기)

유의사항

- 가입심사 절차에서 사실확인을 위해 단체 담당자에게 연락이 갈 수 있습니다.
- 작성한 사업자등록번호와 첨부한 사업자등록증이 상이할 경우, 반려될 수 있습니다.
- 안내된 수정사유가 정정되지 않거나, 불일치가 있을 경우 가입 프로세스가 진행되지 않습니다.
- 가입 절차 일정은 재단의 사정에 의해 변동될 수 있습니다.

희망메이커는 아래 절차로 가입이 가능합니다.

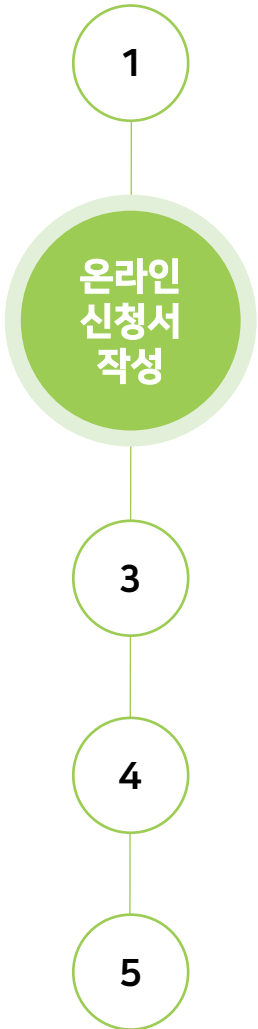


■ 플랫폼 회원가입

- 상단 메뉴바 내 Join 버튼 클릭
- 타입 별 회원가입 진행



희망메이커는 아래 절차로 가입이 가능합니다.



※ 희망메이커 신청은 PC화면에서만 신청 가능합니다.

■ 단체/기관 정보 입력

- 운영 주체 선택
- 기관명, 사업자등록번호 등
- 기관 소통 담당자 정보 입력
- 사업자등록증 파일 첨부

■ 약관동의

- 개인정보 수집 및 이용동의

■ 재정 및 투명성 정보 입력

- 직원현황 입력
- 결산 및 예산 입력

희망메이커는 아래 절차로 가입이 가능합니다.



■ 단체 정보 확인

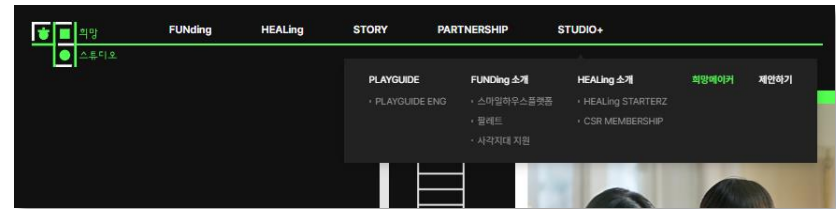
- 작성 내용 사실 확인
- 첨부파일 검토
- 기관 소통 담당자 정보 확인

■ 약관동의 유무 확인

- 정보 수집 및 이용동의 확인

■ 재정 및 투명성 정보 확인

- 직원현황 사실 확인
- 결산 및 예산 확인



희망메이커 신청하기

기관정보 입력 추가정보 입력 신청완료

기관에 추가 정보를 입력해 주세요. 추가 정보는 입력하지 않아도 무방하지만, 입력할 경우 보다 정확한 정보가 반영될 수 있습니다.

직원 현황(명수) 직원 현황(비율)

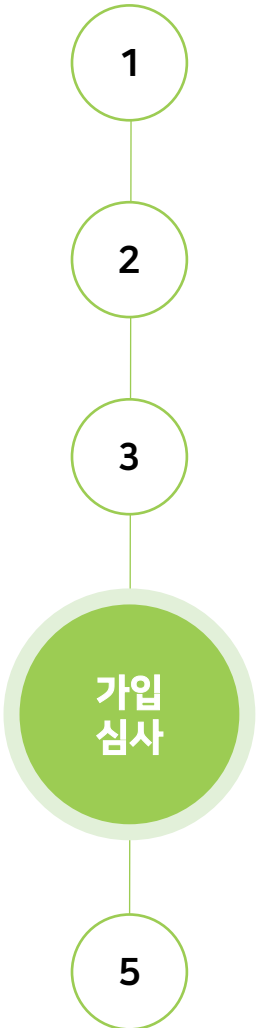
기관유형별

- 총괄: 모든 분야에 시달리는데 있는 자원을 지원한다.
- 총괄(교과): 교육활동과 관련된 일을 담당하며, 운영을 지원할 수 있는 분야만을 담당한다.
- 운영: 교육활동과 관련된 분야의 운영을 총괄 관리하며, 운영할 수 있도록 지원한다.
- 행정지원: 교육활동과 관련된 사무 업무를 총괄 관리한다.
- 교감지원: 교육활동의 자원을 지원하며, 운영을 지원한다.
- 교감지원: 교육활동의 자원을 지원하며, 운영을 지원한다.

	총계	보조금 수입		연평균	유형별수입		사업수입	기타수입	
		변화	비율		변화	비율		변화	비율
일반(비즈니스)	사업	<input type="text"/>	<input type="text"/>	<input type="text"/>	<input type="text"/>	<input type="text"/>	<input type="text"/>	<input type="text"/>	<input type="text"/>
	세출	<input type="text"/>	<input type="text"/>	<input type="text"/>	<input type="text"/>	<input type="text"/>	<input type="text"/>	<input type="text"/>	<input type="text"/>
비영리(비즈니스)	사업	<input type="text"/>	<input type="text"/>	<input type="text"/>	<input type="text"/>	<input type="text"/>	<input type="text"/>	<input type="text"/>	<input type="text"/>
	세출	<input type="text"/>	<input type="text"/>	<input type="text"/>	<input type="text"/>	<input type="text"/>	<input type="text"/>	<input type="text"/>	<input type="text"/>

임시저장 이전 단계 신청서 제출

희망메이커는 아래 절차로 가입이 가능합니다.



※ 가입 심사 진행상태는 PC에서만 확인 가능합니다.

■ 진행일정

- 매주 진행

(다만, 휴일 및 제출시기에 따라 최대 2주 소요가능)

■ 진행상태

- 신청중: 신청이 접수되었으나, 심사 진행 전 상태

- 심사중: 심사 진행 중 상태

(현 단계에서 서류보완 요청드릴 수 있습니다)

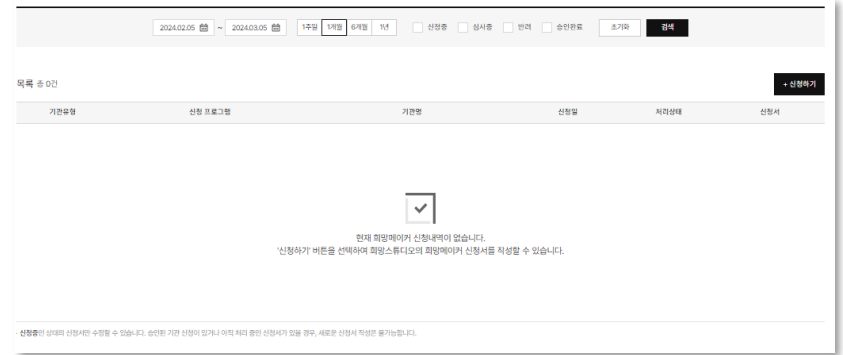
- 반려: 희망메이커 부적합으로 가입 불가 상태

- 승인완료: 희망메이커 상태

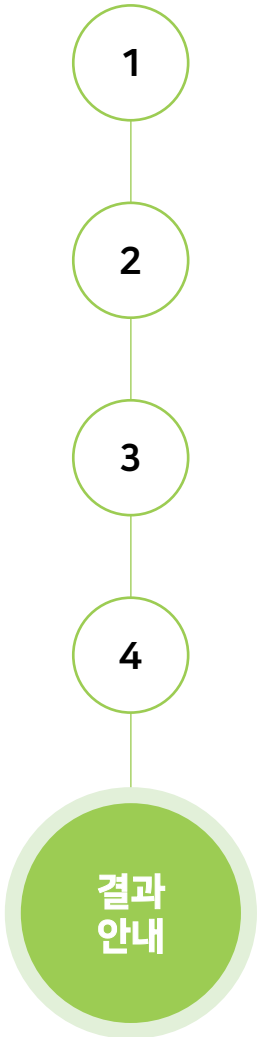
■ 심사기준

- 사업수행 능력

- 공익성 및 투명성



희망메이커는 아래 절차로 가입이 가능합니다.

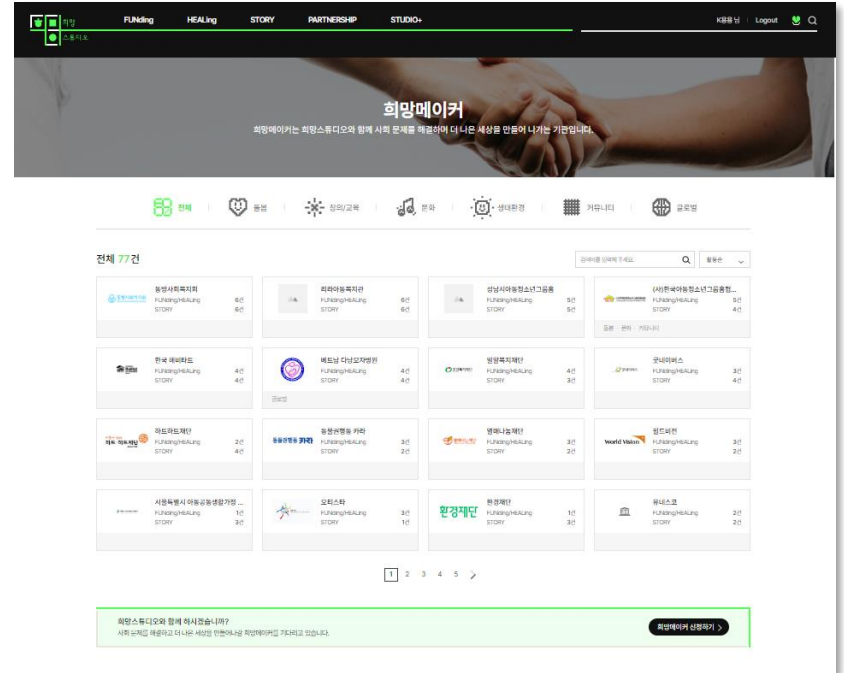


■ 안내방법

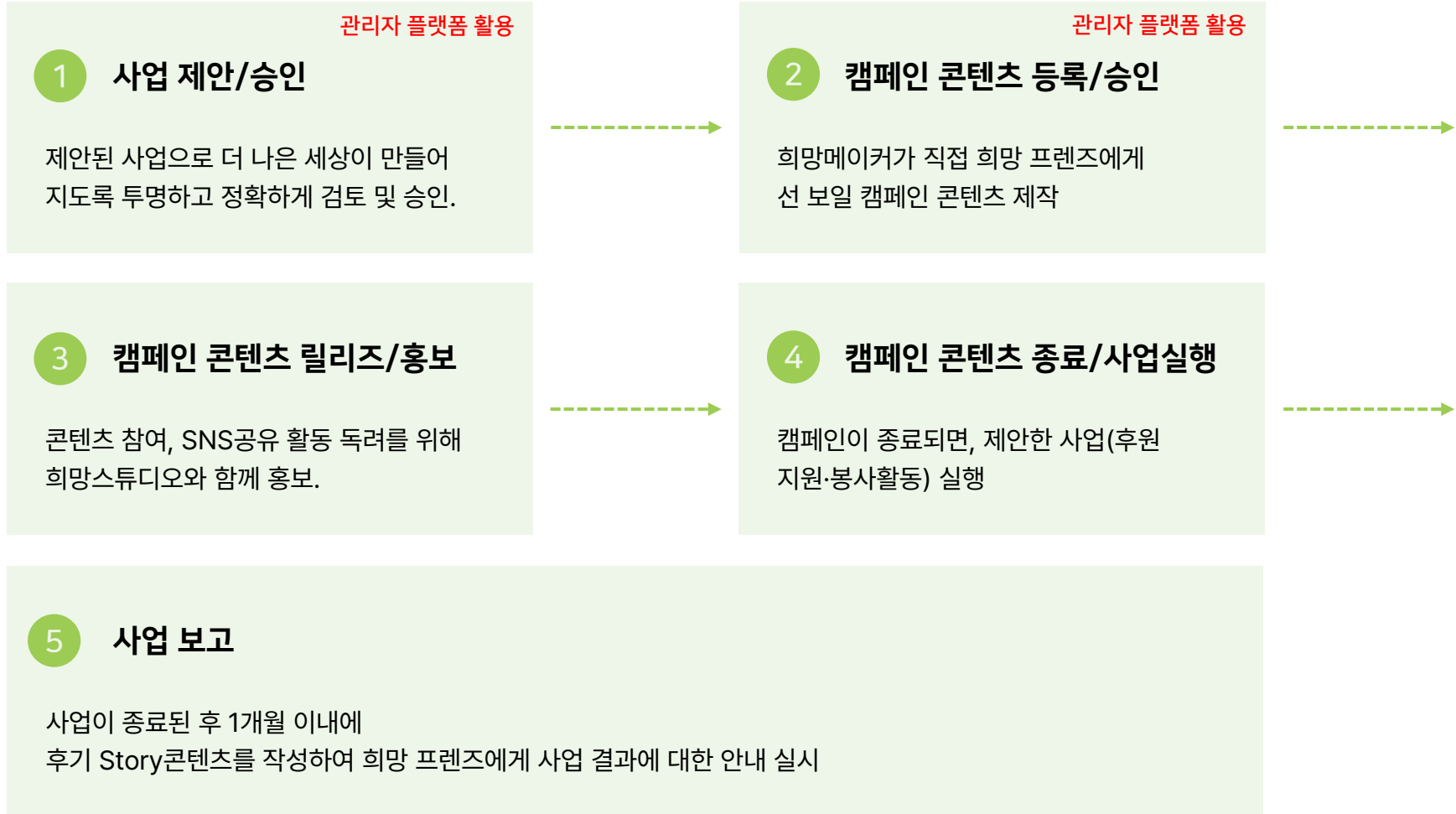
- 심사 결과 안내 메일 내 희망메이커 관리자 플랫폼 주소와 계정 정보 (ID /PW)를 기재하여 발송 예정

■ 가입완료 확인

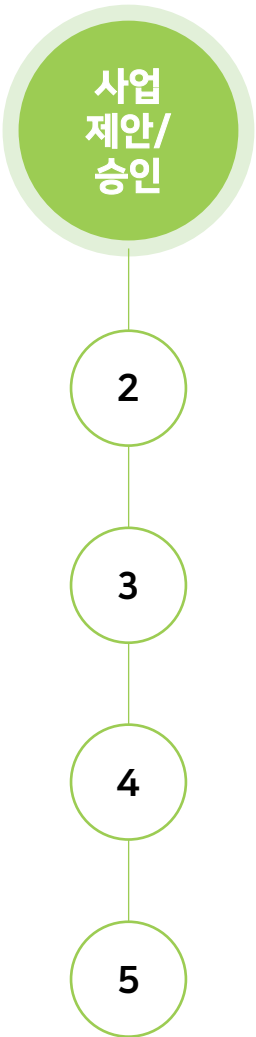
- 안내 받은 관리자 플랫폼에서 계정 로그인 후 활동 시작 가능



희망메이커 캠페인 콘텐츠는 아래 절차로 진행됩니다.



희망메이커 캠페인 콘텐츠의 절차는 다음과 같이 진행됩니다.



- 본 단계는 희망메이커 신청 후, 수령한 **별도 계정을 활용**하여 **희망메이커 관리 플랫폼에서 진행** 가능합니다.
- FUNding/HEALing 캠페인을 통해 진행하고자 하는 사업내용을 작성해주세요.
- 1주일 단위로 제안내용을 모아 스크리닝 후, 결과 안내드립니다.

사업 제안 등록	
기본정보	
> 희망메이커 선택	데스트로트
> 사업명	
연차	<input type="checkbox"/> 1년차 <input type="checkbox"/> 2년차 <input type="checkbox"/> 3년차 <input type="checkbox"/> 기타
대상지역	
사업 수행 지역	명
사업기간	년 월 일 - 년 월 일
사업 참여자	
참여지 구분	<input type="checkbox"/> 아동/청소년 <input type="checkbox"/> 노인 <input type="checkbox"/> 장애인 <input type="checkbox"/> 여성 <input type="checkbox"/> 다문화 <input type="checkbox"/> 위기계층 <input type="checkbox"/> 지역사회 <input type="checkbox"/> 해외기타
인원수	명
참여지 선정기준	
참여지 모집방안	
> 사업 필요성 및 배경	
> 사업 목적	
> 사업수행으로 인한 기대효과	

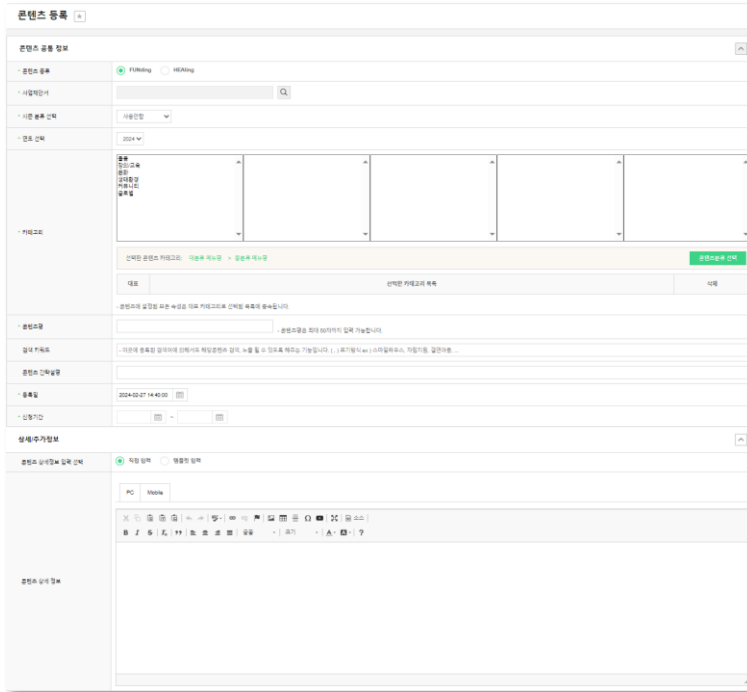
[유의사항]

- 별표 표기 항목은 필수로 작성해주세요.
- 제안 내 항목은 모두 심사를 위해 필요한 정보입니다.
- 제안 내 진행에 대한 세부 내용을 구체적으로 적어주세요.

희망메이커 캠페인 콘텐츠의 절차는 다음과 같이 진행됩니다.



- 본 단계는 희망메이커 신청 후, 수령한 **별도 계정을 활용**하여 **희망메이커 관리 플랫폼에서 진행** 가능합니다.
- 희망메이커가 콘텐츠를 등록하면, 희망스튜디오가 검토 후, 승인합니다.



[유의사항]

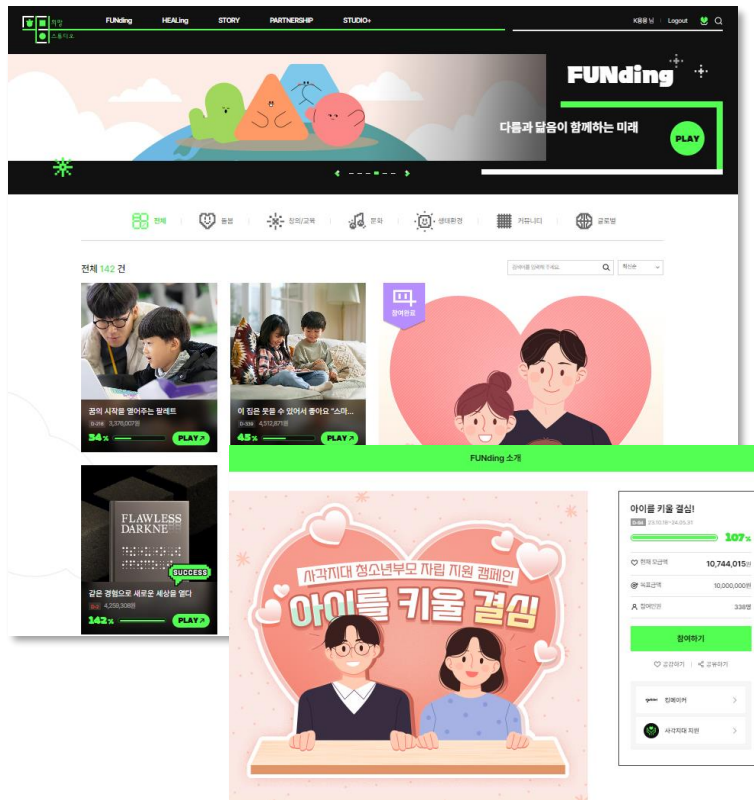
- 별표 표기 항목은 필수로 작성해주세요.
- FUNding(모금)/HEALing(봉사모집)을 구분해주세요.
- 삽입 이미지 사이즈를 참고해주세요.
 - 기본:748*643
 - 타이틀:1920*280
 - 쿼드메뉴:84*84
- 템플릿을 활용하여 작성할 경우, 단락 순서에 유의해주세요.
- 직접입력 시, 이미지 삽입 가능합니다.
- 캠페인 콘텐츠 오픈 전, 약 2주의 준비 기간과, 모금이 종료된 후 약 2주의 정산 기간이 있습니다. 고려해서 기간을 설정해주세요.
- 지원서는 HEALing 콘텐츠에서만 사용가능 합니다.

희망메이커 캠페인 콘텐츠의 절차는 다음과 같이 진행됩니다.

1

- 콘텐츠 승인이 완료되면 희망스튜디오 플랫폼에서 확인 가능합니다.
- 콘텐츠는 최신작성일자 기준으로 릴리즈 됩니다.
- **메인 첫 화면과 상단 배너는 별도 요청이 있어야 노출 가능합니다.**

2



[유의사항]

- 별표 표기 항목은 필수로 작성해주세요.
- 작성한 고유번호(사업자등록번호)와 첨부한 사업자등록증이 일치되어야 합니다.
- 기관 담당자 성명/연락처는 심사과정에 활용되며 통화가 가능한 정보로 작성해주세요.
- 하단 [개인정보 수집 및 이용에 대한 동의]에 동의해주세요.

캠페인
콘텐츠
릴리즈/
홍보

4

5

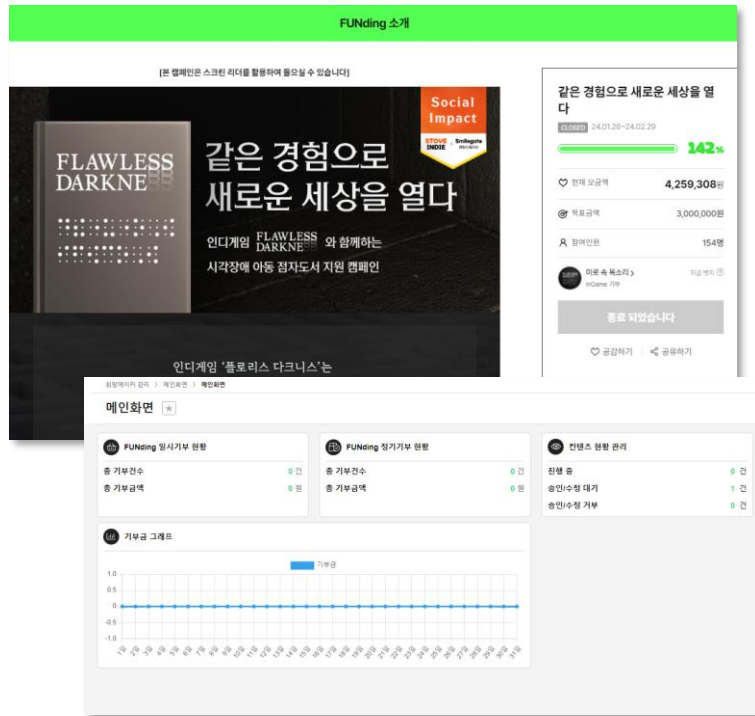
희망메이커 캠페인 콘텐츠의 절차는 다음과 같이 진행됩니다.

1

- 캠페인 콘텐츠 모금/모집 기간 종료 이후, 관련 사항을 전달받을 수 있습니다.
- FUNding 캠페인의 경우, 희망메이커 신청 후 **수령한 별도 계정을 활용**하여 희망메이커 관리 플랫폼에서 정산내역을 상세하게 확인할 수 있습니다.
- **HEALing 캠페인의 경우, 상세화면에서 확인할 수 있습니다.**

2

3



[유의사항]

- FUNding 캠페인의 경우, 캠페인 기간 종료 10일 이후에 최종 정산 모금액을 확인할 수 있습니다.
- 정산 모금액 확정 후, 10일 이내에 가입시 작성한 희망메이커 계좌로 모금액이 전달 됩니다.
- HEALing 캠페인 지원자에 대한 자세한 정보를 원하실 경우 희망스튜디오 담당자 에게 문의주시기 바랍니다.

캠페인
콘텐츠
종료/
사업실행

5

희망메이커 캠페인 콘텐츠의 절차는 다음과 같이 진행됩니다.

1

- 본 단계는 희망메이커 신청 후, 수령한 **별도 계정을 활용**하여 **희망메이커 관리 플랫폼에서 진행** 가능합니다.

2

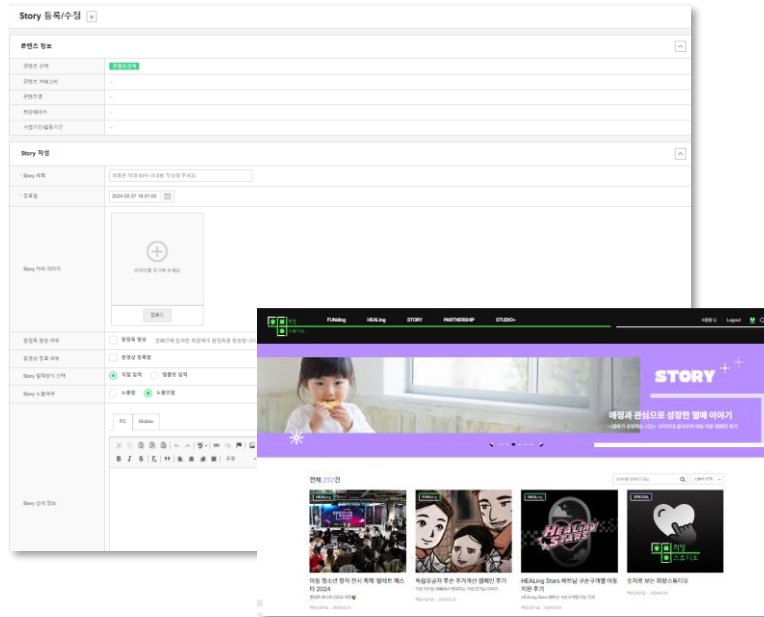
- 사업기간 종료 후, **1개월 이내 후기 콘텐츠 보고**가 실시되어야 합니다.

3

- 작성완료한 콘텐츠 Story 후기는 Story 메뉴와 해당 캠페인 상세화면에서 확인할 수 있습니다.

4

사업
보고



[유의사항]

- 별표 표기 항목은 필수로 작성해주세요.
- 지정한 등록일에 자동 업로드 됩니다.
- Story 커버 이미지 사이즈는 **748*643** 입니다.
- 알림톡 발송을 선택하실 경우, 해당 캠페인에 후원/참여한 유저에게 카카오톡으로 후기 콘텐츠 등록 알림이 발송되는점 참고하여 체크해주세요.

희망메이커 이런 점이 좋아요!

희망스튜디오 유저들과 함께 캠페인을 진행할 수 있습니다.
보다 쉽게 단체의 활동을 알리고, 희망스튜디오와 협업할 수 있습니다.



신규 MZ 후원자 발굴

게임유저를 비롯한
희망스튜디오 MZ세대
기부자와 만나요



캠페인 모금 홍보 확대

희망스튜디오 홍보 채널
(뉴스레터, SNS 등)에서 함께
홍보할 수 있습니다.



기업 매칭 후원금

희망스튜디오와 방향성이
같은 프로젝트는 논의를
통해 후원금 매칭이
가능합니다.



투명한 기부금 전달

100% 사업비로 모금 전액
희망메이커에게 전달됩니다.

희망메이커 Q&A

[희망메이커 등록]

Q. 심사결과는 언제 알 수 있나요?

A. 매주 희망메이커 신청서를 검토하고 있습니다.

다만, 신청 등록 시기가 공휴일, 주말 등에 겹쳐질 경우 심사결과를 위한 안내/통보 연락이 최대 2주 가량 소요될 수 있습니다.

Q. 희망메이커 유효기간은 어떻게 되나요?

A. 희망스튜디오 플랫폼 회원제도와 동일하며, 탈퇴 전까지 유효합니다.

[희망메이커 활동]

Q. 사업제안 없이 캠페인을 등록할 수는 없나요?

A. 반드시 사업제안 승인이 완료된 이후 캠페인 진행이 가능합니다.

모금 또는 봉사모집 캠페인을 통해 실행하고자 하는 사업을 검토하는 과정이므로 반드시 선행되어 진행하고자하오니, 사업제안을 먼저 작성하여 승인 받으시기 바랍니다.

Q. 캠페인 디자인 없이, 줄글로만 캠페인을 제작할 수도 있나요?

A. 별도 디자인 없이, "에디터"기능을 활용하여 줄글로 캠페인 제작이 가능합니다.

캠페인 등록 페이지 내, "에디터"기능을 활용하시어, 제목/내용/사진 을 단락별로 작성하실 수 있습니다. "에디터"로 작성한 내용은 포털사이트 내 검색과 연동 될 수 있는 점 제작시에 참고 부탁드립니다.



LET'S PLAY ✨
with HEEMANGSTUDIO! ✨

문의 : [1:1 문의하기](#) 참고